




會計科目	附註	九十七年六月三十日		九十七年六月三十日		附註	九十八年六月三十日		九十七年六月三十日		
		金額	%	金額	%		金額	%	金額	%	
流動資產											
現金及約當現金	二、四、五	\$35,112,639	16.52	\$28,755,525	12.64	流動負債		\$3,916,989	1.84	\$7,583,388	3.34
公平價值變動列入損益之金融資產—非流動	二及四、二	9,387,984	4.42	2,999,247	1.32	短期借款	四、14及六	49,906	0.02	-	0.00
債供出售金融資產—非流動	二及四、三	10,525	0.01	15,557	0.01	應付短期票券	四、15	373	0.00	1,692	0.00
應收票據及帳款淨額	二及四、四	41,914,799	19.72	48,191,596	21.51	公平價值變動列入損益之金融負債—流動	二及四、16	66,051,319	31.08	73,106,179	32.14
應收票據及帳款淨額—關係人	二及四、四及五	9,415,109	4.43	2,144,697	1.32	應付票據及帳款	五	5,660,667	2.66	27,234,544	11.97
其他應收款淨額	二	1,862,656	0.88	3,293,962	1.45	應付所得稅	二及四、23	1,238,642	0.58	637,528	0.28
其他應收帳款淨額—關係人	二、五	307,751	0.14	66,712,223	29.32	應付費用	五	7,235,004	3.41	6,042,594	2.65
存貨淨額	二及四、五及五	41,271,100	19.42	1,135,334	0.50	其他應付帳款	五	28,596	0.02	1,473,914	0.65
預付帳項	五	433,335	0.20	865,759	0.38	應付長期負債	五	3,873,885	1.82	3,818,981	1.68
存出非流動資產	二及四、六	1,017,046	0.48	758,208	0.33	預收帳項	五	3,637,067	1.71	3,347,165	1.47
其他流動資產	二、四、六	1,014,162	0.48	678,688	0.30	一年內到期長期負債	四、17及六	34,604	0.02	138,867	0.06
遞延所得稅資產—流動	二、四、23及五	141,747,106	66.70	159,282,934	70.02	其他流動負債	五	1,631,232	0.77	2,037,372	0.90
流動資產合計						流動負債合計		93,358,284	43.93	125,422,224	55.14
基金及投資						長期負債					
提供出售金融資產—非流動	二及四、七	1,505,013	0.71	2,176,388	0.96	長期借款	四、17及六	7,369,338	3.47	258,594	0.11
以成本衡量之金融資產—非流動	二及四、8	907,792	0.43	1,241,015	0.55	其他負債					
採權益法之長期股權投資	二、四、9及五	3,003,402	1.41	2,662,000	1.17	應付退休金負債	二	19,451	0.01	34,127	0.02
預付長期股權投資	二及四、9	5,416,207	2.55	6,905,095	3.04	存入保證金	二及四、23	205,943	0.10	256,863	0.11
基金及投資合計						遞延所得稅負債—非流動		123,237	0.06	186,123	0.08
固定資產	二、四、10、五及六					其他負債—其他		46,118	0.02	23,021	0.01
土地						其他負債合計		396,749	0.19	506,134	0.22
房屋及建築						負債合計		101,124,371	47.59	126,180,932	55.47
機器設備						股東權益					
倉儲設備						股本					
儀器設備						普通股股本	四、18及五	18,846,281	8.87	18,846,281	8.28
運輸設備						待分配股票股利		4,014,238	1.89	-	-
辦公設備						股本合計		22,860,519	10.76	18,846,281	8.28
什項設備						資本公積	四、19及五	61,344,938	28.86	61,188,108	26.90
什項合計						普通股股票溢價		2,468,805	1.07	2,468,805	1.08
減：累計折舊						其他		63,611,069	29.93	63,656,913	27.98
加：預付設備款						保留盈餘		552,261	0.26	-	-
固定資產淨額						法定盈餘公積	四、20	904,246	0.42	1,973,117	0.87
						未分配盈餘	四、21	1,456,507	0.68	1,973,117	0.87
無形資產						股東權益其他項目	二	1,932,479	0.91	(2,456,313)	(1.08)
合併商標						累積換算調整數	二	(1,115)	(0.00)	(151)	(0.00)
遞延退休基金成本						未認列為退休金之未實現損益	二	829,736	0.39	1,160,018	0.51
土地使用權						股東權益其他項目合計		2,761,100	1.30	(1,296,446)	(0.57)
其他無形資產						母公司股東權益合計		90,689,215	42.67	83,179,865	36.56
無形資產合計						少數股權		20,696,479	9.74	18,124,507	7.97
其他資產						負債及股東權益合計		111,385,694	52.41	101,304,372	44.53
開置資產	二、四、11	620,719	0.29	-	-			\$212,510,065	100.00	\$227,485,324	100.00
閒置資產	二、四、12及六	507,002	0.24	-	-						
存出保證金	五	470,261	0.22	421,196	0.18						
遞延費用	二、四、五	3,715,239	1.75	2,403,654	1.06						
其他資產—其他	四、13及六	297,538	0.14	218,860	0.10						
其他資產合計		5,610,759	2.64	3,043,710	1.34						
資產總計		\$212,510,065	100.00	\$227,485,324	100.00						

(請參閱合併財務報表附註)

會計主管: 

經理人: 

董事長: 

民國九十一年一月三十日  
及民國九十年十二月三十日  
(僅經核閱 會計師事務所 查核)  
(金額除每股外均以新台幣千元為單位)

項 目	附 註	九十八年上半年度		九十七年上半年度	
		金 額	%	金 額	%
營業收入淨額	二及五	\$202,861,590	100.00	\$208,810,656	100.00
營業成本	二、三、四.22及五	(190,530,651)	(93.92)	(199,994,878)	(95.78)
營業毛利		12,330,939	6.08	8,815,778	4.22
營業費用	二、三、四.21、 四.22及五				
推銷費用		2,619,686	1.29	2,995,773	1.44
管理及總務費用		3,020,094	1.49	2,552,086	1.22
研究發展費用		3,681,514	1.82	2,443,380	1.17
營業費用合計		9,321,294	4.60	7,991,239	3.83
營業淨利		3,009,645	1.48	824,539	0.39
營業外收入及利益					
利息收入	五	68,931	0.04	251,151	0.12
採權益法認列之投資收益	二及四.9	204,782	0.10	71,429	0.04
股利收入		5,029	0.00	3,160	0.00
處分資產利益	二	72,502	0.04	6,379	0.00
處分投資利益	二及五	127,496	0.06	141,890	0.07
兌換利益	二及五	-	-	1,507,457	0.72
壞帳轉回利益	二	-	-	6,196	0.00
金融資產評價利益	二	45,755	0.02	14,489	0.01
什項收入	五	1,030,602	0.51	1,447,631	0.69
營業外收入及利益合計		1,555,097	0.77	3,449,782	1.65
營業外費用及損失					
利息費用		88,409	0.04	69,325	0.03
兌換損失	二	195,436	0.10	-	-
處分資產損失	二	-	-	60,725	0.03
減損損失	二、四.7、四.8 、四.10及四.12	391,721	0.19	27,816	0.01
什項支出	五	380,647	0.19	768,391	0.37
營業外費用及損失合計		1,056,213	0.52	926,257	0.44
稅前淨利		3,508,529	1.73	3,348,064	1.60
所得稅費用	二及四.23	(1,010,421)	(0.50)	(349,515)	(0.16)
合併總淨利		\$2,498,108	1.23	\$2,998,549	1.44
歸屬於					
母公司股東		\$1,010,183	0.50	\$2,033,806	0.98
少數股權淨利		1,487,925	0.73	964,743	0.46
合併總淨利		\$2,498,108	1.23	\$2,998,549	1.44
基本每股盈餘(單位：新台幣元)	二及四.24	稅後		稅後	
合併總淨利		\$1.33		\$1.77	
少數股權淨利		(0.79)		(0.57)	
母公司股東		\$0.54		\$1.20	

(請參閱合併財務報表附註)

董事長：



經理人：



會計主管：

